

Produktdatenblatt

Lence LED Leuchtmittel Röhre T6

Produkteigenschaften

- T6 mit externem Treiber von 3AAA
- Lichtquelle: EVERLIGHT 2835
- UGR 16
- CB, CE
- Tiefliegende Lichtquelle

Anwendungsbeispiele

- Schulen
- Schaufenster
- Museen
- Flure
- Lobbys



Technische Daten



Artikelbezeichnung	L-TL-T6-L549-13-40	
Elektrische Spezifikationen	Anschlussleistung	13 Watt
	Eingangsspannung	220-240VAC
	Eingangsfrequenz	50/60Hz
	THD	≤10%
	Treiber	HYL-16R0300G210
	Effizienz	≥89%
	Leistungsfaktor	>0.95
	Schaltzyklen	25.000
	Dimmbarkeit	keine
	Optische Spezifikationen	Lumenstrom
Lichtausbeute		100lm/W
Abstrahlwinkel		140°
Farbwiedergabeindex		≥85Ra
Farbtemperatur		4.000 K
Spitzenintensität		N/A
Lichtstromerhalt @ 6.000h		N/A
Lichtstromerhalt		N/A
Aufwärmzeit		≤1 sek
Ausfallrate @ Ende Lebensdauer		N/A
Lebensdauer Ta 25 °C		50.000 h
Lichtquelle		Everlight 2835
Anzahl LEDs		75
SDCM	≤4	

Produktdatenblatt

Lence LED Leuchtmittel Röhre T6

Produkteigenschaften

- T6 mit externem Treiber von 3AAA
- Lichtquelle: EVERLIGHT 2835
- UGR 16
- CB, CE
- Tiefliegende Lichtquelle

Anwendungsbeispiele

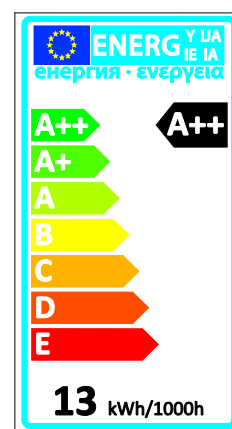
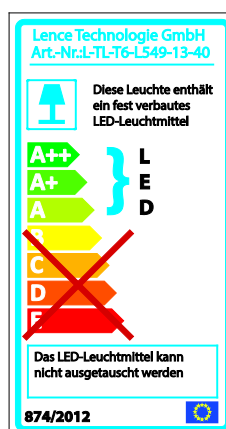
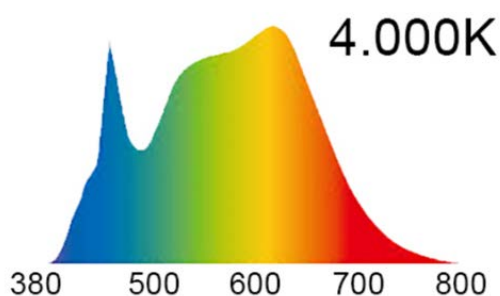
- Schulen
- Schaufenster
- Museen
- Flure
- Lobbys



Technische Daten



Artikelbezeichnung	L-TL-T6-L549-13-40	
Mechanische Spezifikationen	Abmessungen Leuchte	549 mm
	Gewicht Leuchte	0,1 kg
	Abmessungen in Verpackung Einzeln	N/A
	Gewicht Leuchte in Verpackung	0,11 kg
	IP Klasse	IP 20
	VPE	20 St.
	Abmessungen VPE in mm	623mm x 258mm x 136mm
Umgebungs Spezifikation	Umgebungstemperatur	-15°C...+40 °C
	Umgebungsluftfeuchte	85%



Haftungsausschluss

Technische und maßhaltige Änderungen sowie Druckfehler und Irrtümer vorbehalten