


LED Außenleuchte

L-CL-MEL18HAD370 | 18 W 3.000/3.500/4.000 K

Produkteigenschaften:

- Polycarbonat Abdeckung
- Alu-Druckguss
- Anthrazitfarbig lackiert, halbseitig abgedeckt
- Schutzart IP65
- Stoßfestigkeit IK10
- Lebensdauer 50.000h (L80/B10) bei 25°C



Technische Daten

Elektrische Daten

Systemleistung	18 W
Eingangsspannung AC	220...240 V
Eingangsspannung DC	-
Leistungsfaktor	> 0,9
Frequenz	50/60 Hz
Oberschwingungsgehalt (THD)	≤ 15%
Ausgangsstrom	350 mA
Dimmbarkeit	Nein
Flimmerfrei	Ja
Max. Anz. Leucht. an Sicherungsaut. B16A	40
Max. Anz. Leucht. an Sicherungsaut. C10A	41
Max. Anz. Leucht. an Sicherungsaut. C16A	68

Photometrische Daten

Farbtemperatur	3.000/3.500/4.000 K
Lichtstrom	764/815/796 lm
Lichtausbeute	42/45/44 lm/W
Farbwiedergabeindex Ra	> 80
Standardabweichung des Farbabgleichs	≤ 4
Abstrahlwinkel	110°
UGR	< 19

Mechanische Daten

Gehäusematerial	ALU
Gehäusefarbe	Schwarz
Material optische Abdeckung/Linse	Polycarbonat
Befestigungsmaterial	Metall, PC
Länge	334 mm
Breite	334 mm
Höhe	110 mm
Produktgewicht	2,3 kg

Lebensdauer

Anzahl der Schaltzyklen	100.000
Lebensdauer L70/B50 bei 25°C	60.000 h
Lebensdauer L80/B10 bei 25°C	50.000 h
Lebensdauer L90/B10 bei 25°C	30.000 h

Standards & Zertifikate

Schutzart	IP65
Stoßfestigkeitsgrad	IK10
Glühdrahtprüfung nach IEC 60695-2-11	850 °C
Photobio. Risikogruppe gemäß EN 62778	-
Schutzklasse	I
CE-Zeichen	Ja
RoHS-Zeichen	Ja
ENEC-Zeichen (Netzteil)	-
D-Zeichen	-
Garantiedauer	5 Jahre

Anwendungsparameter

Umgebungstemperaturbereich	-15...+35 °C
----------------------------	--------------

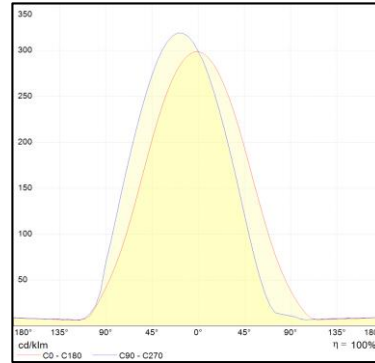
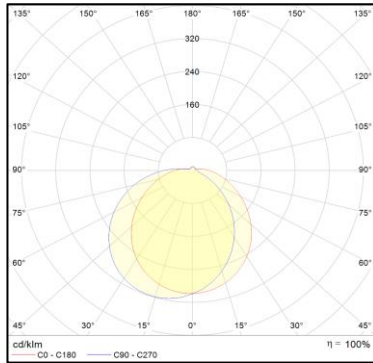
Produktdaten

Artikelnummer	L-CL-MEL18HAD370
GTIN (EAN)	4251451912824
Einzelverpackung Länge	355 mm
Einzelverpackung Breite	340 mm
Einzelverpackung Höhe	110 mm
Bruttogewicht (Einzelteil)	2,5 kg
Verpackungseinheit	5 Stück
Versandschachtel Länge	600 mm
Versandschachtel Breite	370 mm
Versandschachtel Höhe	360 mm
Bruttogewicht (Versandschachtel)	14,3 kg

Zusätzliche Produktdaten

Montageart	Anbau
Montageort	Decke/Wand
Durchgangsverdrahtung	Ja
Anschlussart	Anschlussklemme 3-polig (L, N, PE)

Lichtverteilung



Ausschreibungstext

Artikelnummer: L-CL-MEL18HAD370

Runde LED-Außenleuchte

Gehäuse aus Aluminiumdruckguss, anthrazitfarbig lackiert und opaler Abdeckung aus schlagfestem Polycarbonat, halbseitig abgedeckt, Glühdrahtprüfung 850°C

Systemleistung 18 W, Eingangsspannung: 220...240 VAC, THD ≤15%

Farbtemperatur 3.000/3.500/4.000 K via Dip-Schalter, CRI >80

Lichtstrom 764/815/796 lm, Abstrahlwinkel 110°

Durchmesser 334 mm, Höhe 110 mm

Schutzart IP65, Stoßfestigkeitsgrad IK10, Schutzklasse I

Dichtungen aus Silikon. Innensechskant-Edelstahlschrauben in Anthrazit.

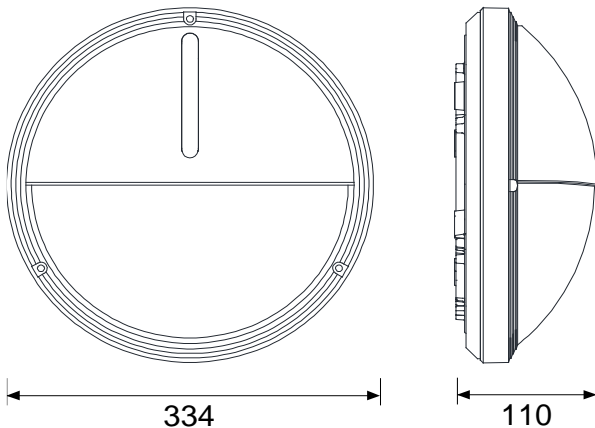
Lebensdauer L80/B10 bei 25 °C: 50.000 h

Inkl. LED-Treiber

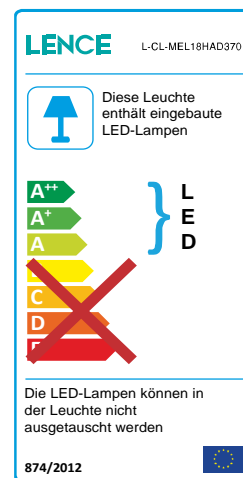
Fabrikat: LENCE

Abmessungen

Einheit: mm



Energielabel



Haftungsausschluss

Änderungen und Irrtümer vorbehalten. Vergewissern Sie sich, dass Sie immer den neuesten Stand verwenden.