

## LED Wand- und Deckenleuchte Vega

L-CL-VEGA13FA | 13 W 3.000/3.500/4.000 K ON/OFF

### Produkteigenschaften:

- PC Abdeckung
- Alu-Druckgussgehäuse
- Multikelvin via Dip-Schalter auswählbar
- Schutzart IP65
- Stoßfestigkeit IK08
- Durchgangsverdrahtung
- Lebensdauer 100.000h (L80/B10) bei 25°C



### Technische Daten

#### Elektrische Daten

Systemleistung	13 W
Eingangsspannung AC	220...240 V
Eingangsspannung DC	-
Leistungsfaktor	> 0,9
Frequenz	50/60 Hz
Oberschwingungsgehalt (THD)	≤ 15%
Ausgangsstrom	350 mA
Dimmbarkeit	Nein
Flimmerfrei	Ja
Max. Anz. Leucht. an Sicherungsaut. B16A	30
Max. Anz. Leucht. an Sicherungsaut. C10A	31
Max. Anz. Leucht. an Sicherungsaut. C16A	51

#### Photometrische Daten

Farbtemperatur	3.000/3.500/4.000 K
Lichtstrom	1.220/1.315/1.270 lm
Lichtausbeute	94/101/98 lm/W
Farbwiedergabeindex Ra	> 80
Standardabweichung des Farbabweichs	≤3
Abstrahlwinkel	120°
UGR	-

#### Mechanische Daten

Gehäusematerial	Aluminium
Gehäusefarbe	Anthrazit
Material optische Abdeckung/Linse	Polycarbonat
Befestigungsmaterial	Metall, PC
Länge	270 mm
Breite	-
Höhe	76 mm
Produktgewicht	1,21 kg

#### Lebensdauer

Anzahl der Schaltzyklen	50.000
Lebensdauer L70/B50 bei 25°C	-
Lebensdauer L80/B10 bei 25°C	100.000 h
Lebensdauer L90/B10 bei 25°C	50.000 h

### Standards & Zertifikate

Schutzart	IP65
Stoßfestigkeitsgrad	IK08
Glühdrahtprüfung nach IEC 60695-2-11	850 °C
Photobio. Risikogruppe gemäß EN 62778	-
Schutzklasse	II
CE-Zeichen	Ja
RoHS-Zeichen	Ja
ENEC-Zeichen (Netzteil)	Ja
D-Zeichen	-
Garantiedauer	5 Jahre

### Anwendungsparameter

Umgebungstemperaturbereich	-20...+40 °C
----------------------------	--------------

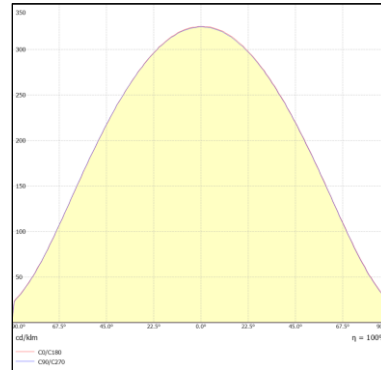
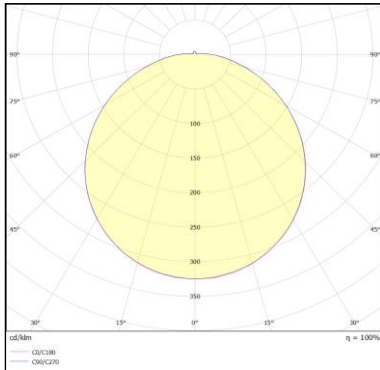
### Produktdaten

Artikelnummer	L-CL-VEGA13FA
GTIN (EAN)	4251451970350
Einzelverpackung Länge	276 mm
Einzelverpackung Breite	290 mm
Einzelverpackung Höhe	93 mm
Bruttogewicht (Einzelteil)	1,38 kg
Verpackungseinheit	8 Stück
Versandschachtel Länge	385 mm
Versandschachtel Breite	300 mm
Versandschachtel Höhe	575 mm
Bruttogewicht (Versandschachtel)	12,25 kg

### Zusätzliche Produktdaten

Montageart	Wandmontage
Montageort	Decke/Wand
Durchgangsverdrahtung	Ja
Anschlussart	Anschlussklemme 3-polig (L, N, PE)

## Lichtverteilung



## Ausschreibungstext

**Artikelnummer: L-CL-VEGA13FA**

Dekorative runde LED Anbauleuchte für den Innen- und Außenbereich. Armatur und Gehäuse aus korrosionsbeständigem Aluminium-Druckguss, seewasserbeständig pulverbeschichtet.

Systemleistung 13 W, Eingangsspannung: 220...240 VAC, THD ≤15%

Farbtemperatur 3.000/3.500/4.000 K via Dip-Schalter, CRI >80

Lichtstrom 1.220/1.315/1.270 lm, Abstrahlwinkel 120°

Durchmesser 270 mm, Höhe 76 mm

Schutzart IP65, Stoßfestigkeitsgrad IK08, Schutzklasse II

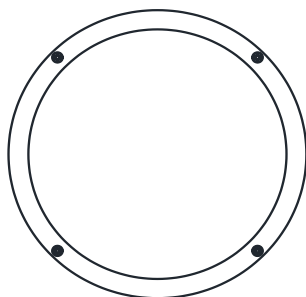

Lebensdauer L80/B10 bei 25 °C: 100.000 h

Inkl. LED-Treiber

Fabrikat: LENCE

## Abmessungen

Einheit: mm



## Haftungsausschluss

Änderungen und Irrtümer vorbehalten. Vergewissern Sie sich, dass Sie immer den neuesten Stand verwenden.