

LED Wand- und Deckenleuchte Vega

L-CL-VEGA13HA | 13 W 3.000/3.500/4.000 K ON/OFF

Produkteigenschaften:

- PC Abdeckung
- Alu-Druckgussgehäuse
- Multikelvin via Dip-Schalter auswählbar
- Schutzart IP65
- Stoßfestigkeit IK08
- Durchgangsverdrahtung
- Lebensdauer 100.000h (L80/B10) bei 25°C



Technische Daten

Elektrische Daten

Systemleistung	13 W
Eingangsspannung AC	220...240 V
Eingangsspannung DC	-
Leistungsfaktor	> 0,9
Frequenz	50/60 Hz
Oberschwingungsgehalt (THD)	≤ 15%
Ausgangsstrom	350 mA
Dimmbarkeit	Nein
Flimmerfrei	Ja
Max. Anz. Leucht. an Sicherungsaut. B16A	30
Max. Anz. Leucht. an Sicherungsaut. C10A	31
Max. Anz. Leucht. an Sicherungsaut. C16A	51

Photometrische Daten

Farbtemperatur	3.000/3.500/4.000 K
Lichtstrom	605/655/630 lm
Lichtausbeute	47/50/49 lm/W
Farbwiedergabeindex Ra	> 80
Standardabweichung des Farbabgleichs	≤3
Abstrahlwinkel	120°
UGR	-

Mechanische Daten

Gehäusematerial	Aluminium
Gehäusefarbe	Anthrazit
Material optische Abdeckung/Linse	Polycarbonat
Befestigungsmaterial	Metall, PC
Länge	270 mm
Breite	-
Höhe	82 mm
Produktgewicht	1,45 kg

Lebensdauer

Anzahl der Schaltzyklen	50.000
Lebensdauer L70/B50 bei 25°C	-
Lebensdauer L80/B10 bei 25°C	100.000 h
Lebensdauer L90/B10 bei 25°C	50.000 h

Standards & Zertifikate

Schutzart	IP65
Stoßfestigkeitsgrad	IK08
Glühdrahtprüfung nach IEC 60695-2-11	850 °C
Photobio. Risikogruppe gemäß EN 62778	-
Schutzklasse	II
CE-Zeichen	Ja
RoHS-Zeichen	Ja
ENEC-Zeichen (Netzteil)	Ja
D-Zeichen	-
Garantiedauer	5 Jahre

Anwendungsparameter

Umgebungstemperaturbereich	-20...+40 °C
----------------------------	--------------

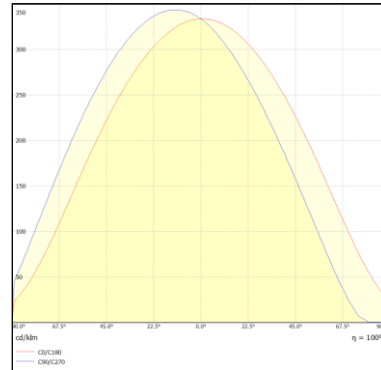
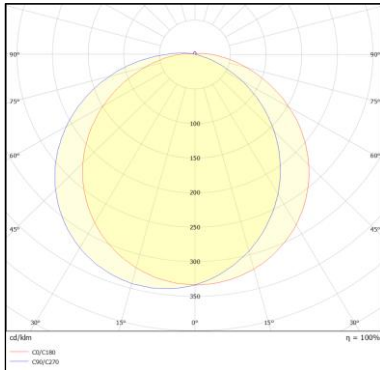
Produktdaten

Artikelnummer	L-CL-VEGA13HA
GTIN (EAN)	4251451970367
Einzelverpackung Länge	276 mm
Einzelverpackung Breite	290 mm
Einzelverpackung Höhe	93 mm
Bruttogewicht (Einzelteil)	1,55 kg
Verpackungseinheit	8 Stück
Versandschachtel Länge	385 mm
Versandschachtel Breite	300 mm
Versandschachtel Höhe	575 mm
Bruttogewicht (Versandschachtel)	13,70 kg

Zusätzliche Produktdaten

Montageart	Wandmontage
Montageort	Decke/Wand
Durchgangsverdrahtung	Ja
Anschlussart	Anschlussklemme 3-polig (L, N, PE)

Lichtverteilung



Ausschreibungstext

Artikelnummer: L-CL-VEGA13FA

Dekorative runde LED Anbauleuchte für den Innen- und Außenbereich. Armatur und Gehäuse aus korrosionsbeständigem Aluminium-Druckguss, seewasserbeständig pulverbeschichtet.

Systemleistung 13 W, Eingangsspannung: 220...240 VAC, THD ≤15%

Farbtemperatur 3.000/3.500/4.000 K via Dip-Schalter, CRI >80

Lichtstrom 605/655/630 lm, Abstrahlwinkel 120°

Durchmesser 270 mm, Höhe 82 mm

Schutzart IP65, Stoßfestigkeitsgrad IK08, Schutzklasse II

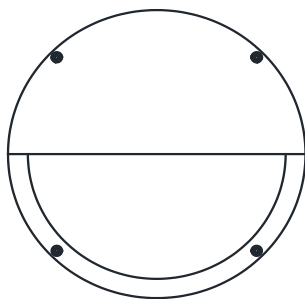
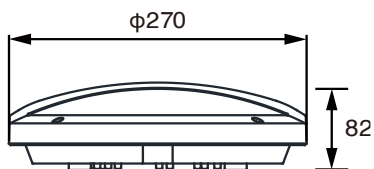
Lebensdauer L80/B10 bei 25 °C: 100.000 h

Inkl. LED-Treiber

Fabrikat: LENCE

Abmessungen

Einheit: mm



Haftungsausschluss

Änderungen und Irrtümer vorbehalten. Vergewissern Sie sich, dass Sie immer den neuesten Stand verwenden.