

LED Feuchtraumleuchte

L-TP-1202040 | 20 W 4000 K L1200 ON/OFF

Produkteigenschaften:

- Hohe Lichtausbeute, 110 lm/W
- 3AAA Netzteil, DC-fähig 186-264 V
- Schutzart IP66
- Stoßfestigkeitsgrad IK10
- Abstrahlwinkel 120°
- Durchgangsverdrahtung 5 x 1,5 mm²
- Gehäuse aus Polycarbonat
- Lebensdauer 50.000h (L70/B50) bei 25°C



Technische Daten

Elektrische Daten

Systemleistung	20 W
Eingangsspannung AC	220...240 V
Eingangsspannung DC	186...250 V
Leistungsfaktor	> 0,95
Frequenz	0/50/60 Hz
Oberschwingungsgehalt (THD)	< 10 %
Ausgangsstrom	350 mA
Dimmbarkeit	Nein
Flimmerfrei	Ja
Max. Anz. Leucht. an Sicherungsaut. B16A	35
Max. Anz. Leucht. an Sicherungsaut. C10A	30
Max. Anz. Leucht. an Sicherungsaut. C16A	-

Photometrische Daten

Farbtemperatur	4.000 K
Lichtstrom	2.200 lm
Lichtausbeute	110 lm/W
Farbwiedergabeindex Ra	> 80
Standardabweichung des Farbabgleichs	< 5 SDCM
Abstrahlwinkel	120°
UGR	-

Mechanische Daten

Gehäusematerial	Polycarbonat
Gehäusefarbe	Grau
Material optische Abdeckung/Linse	Polycarbonat
Befestigungsmaterial	Edelstahl
Länge	1.220 mm
Breite	97 mm
Höhe	82 mm
Produktgewicht	2,05 kg

Lebensdauer

Anzahl der Schaltzyklen	100.000
Lebensdauer L70/B50 bei 25°C	50.000 h
Lebensdauer L80/B10 bei 25°C	35.000 h
Lebensdauer L90/B10 bei 25°C	20.000 h

Standards & Zertifikate

Schutzart	IP66
Stoßfestigkeitsgrad	IK10
Glühdrahtprüfung nach IEC 60695-2-11	850 °C
Photobio. Risikogruppe gemäß EN 62778	RG 0
Schutzklasse	I
CE-Zeichen	Ja
RoHS-Zeichen	Ja
ENEC-Zeichen (Netzteil)	Ja
D-Zeichen	Nein
Garantiedauer	5 Jahre

Anwendungsparameter

Umgebungstemperaturbereich	-20...+45 °C
----------------------------	--------------

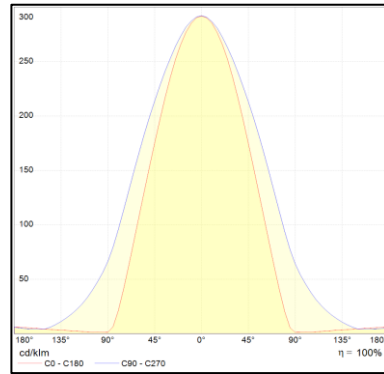
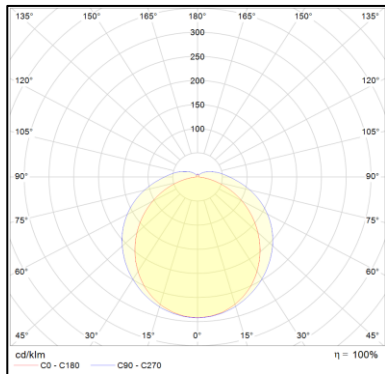
Produktdaten

Artikelnummer	L-TP-1202040
GTIN (EAN)	4251451910479
Einzelverpackung Länge	1.240 mm
Einzelverpackung Breite	104 mm
Einzelverpackung Höhe	87 mm
Bruttogewicht (Einzelteil)	2,20 kg
Verpackungseinheit	6 Stück
Versandschachtel Länge	1.255 mm
Versandschachtel Breite	280 mm
Versandschachtel Höhe	230 mm
Bruttogewicht (Versandschachtel)	14,20 kg

Zusätzliche Produktdaten

Montageart	Anbau
Montageort	Decke/Wand
Durchverdrahtung	5 x 1,5 mm ²
Anschlussart	Anschlussklemme
	5-polig (L1, L2, L3, N, PE)

Lichtverteilung



Ausschreibungstext

Artikelnummer: L-TP-1202040
LED Feuchtraumleuchte

20 W / 4.000 K / 2.200 lm

Abstrahlwinkel 120° , PF > 0,95

Maße 1.220 x 97 x 82 mm

Gehäuse bestehen aus bruchfestem Polycarbonat, IP66, für den geschützten Außenbereich geeignet

3AAA Netzteil ENEC zertifiziert,

DC fähig für Notstromanlagen 186 - 250 V, Durchgangsverdrahtung 5 x 1,5 mm²

Schnellanschlüsse für flexible und starre Leitungen

Stoßfestigkeit IK10, Glühdrahttest 850 °C

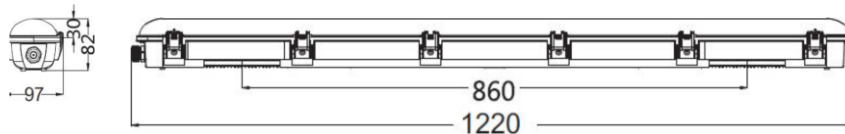
Anschlussmöglichkeiten beidseitig und Rückseite mittig,

vormontierte Edelstahlklammern, 2 Kabelverschraubungen beiliegend

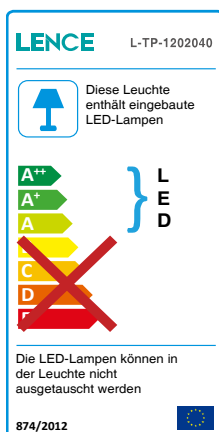
Lebensdauer 50.000 h

Abmessungen

Einheit: mm



Energielabel



Haftungsausschluss

Änderungen und Irrtümer vorbehalten. Vergewissern Sie sich, dass Sie immer den neuesten Stand verwenden.