

Einlegepanel UGR<19



Innenleuchten - Panel

» Produktdaten

Artikelnummer	W	lm	lm/W	K	Vergleichbar	Abmessungen	Abstrahlwinkel
L-PL-ECO624040U	33/40	3460/4200	105	4000	4x18W	620*620*10mm	90°

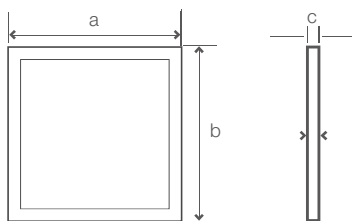
» Technische Daten

33W / 40W

Wechselspannung / Frequenz	220-240V 50/60Hz
Panel Strom / Gleichspannung	850mA /1000mA (32-40V)
Material Lichtplatte	PMMA
Material Rahmen	Aluminium
Rahmenfarbe	Weiß
Gewicht inkl. Verpackung	3.80 kg
Betriebstemperatur	-20° - +40°C

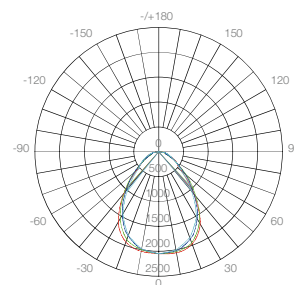


» Abmessungen



a : 620 mm
b : 620 mm
c : 10 mm

» Photometrie



Abstrahlwinkel: 90°


» Zubehör



Aufbaurahmen: L-ZUB-PLFR62 625*625*50mm



Seilabhängungen: L-ZUB-PLSE01 1m
L-ZUB-PLSE03 3m



Einbaukit für abgehängte Decken: L-ZUB-PLBKC für Gipskartondecken u.ä.



LED Treiber:
HYL-060D1050G103 I
HYL-050A1200G150 I
HYL-045Q1000G160
HYL-034R0850G100
HYL-040R1000G100

DALI Treiber 50W
1-10V Treiber 33W & 40W
Phasentreiber 33W & 40W
ON/OFF Treiber 33W
ON/OFF Treiber 40W



3h Notlichtmodul Einzelbatterie
L-ZUB-PLNOT